



*türk kahvesi makinesi
kullanma kılavuzu*

K 3200

Lütfen önce bu kılavuzu okuyun!

Değerli Müşterimiz,

Modern tesislerde üretilen ve titiz kalite kontrolünden geçirilmiş olan ürününüzün size en iyi verimi sunmasını istiyoruz.

Bunun için, bu kılavuzun tamamını ürününüzü kullanmadan önce dikkatle okumanızı ve bir başvuru kaynağı olarak saklamanızı rica ederiz.

Bu kullanma kılavuzu...

Makinenizi hızlı ve güvenli bir şekilde kullanmanıza yardımcı olacaktır.

- Makinenizi kullanmadan ve çalıştırmadan önce kullanma kılavuzunu okuyun.
- Özellikle güvenlikle ilgili bilgilere uyun.
- Daha sonra da ihtiyacınız olabileceği için kullanma kılavuzunu kolay ulaşabileceğiniz bir yerde saklayın.
- Ayrıca makineyle birlikte ilave olarak verilen diğer belgeleri de okuyun. Bu kullanma kılavuzunun başka modeller için de geçerli olabileceğini unutmayın. Modeller arasındaki farklar kılavuzda açık bir şekilde vurgulanmıştır.



Bu ürün, çevreye saygılı modern tesislerde doğaya zarar vermeden üretilmiştir.



İÇİNDEKİLER

1 Güvenlik Uyarıları	2
AEEE Yönetmeliğine Uyum ve Atık Ürünün Elden Çıkarılması ...	3
Ambalaj bilgisi.....	3
2 Cihazınızın Teknik Özellikleri	4
3 Pişirme Önerileri	5
4 Cihazın Kullanımı	6-7
Pişirme.....	6
5 Bakım ve Temizlik	7-8
Önemli uyarılar	8
6 Cihazınızın Teknolojik Üstün Özellikleri	9
7 Servis Çağırmadan Önce Yapılması Gereken İşlemler	9
8 Tüketici Hizmetleri	10

1 Güvenlik Uyarıları

- Dikkat pişirme haznesine su koymadan kahve pişirme işlemini başlatmayınız.
- Ürününüzü her zaman topraklı prizde çalıştırınız.
- Makinenizi ısı kaynakları (Ocak, mangal, kalorifer, soba, vs.) yanında ve yakınında kullanmayınız.
- Makinenizi buhar kaynaklarından uzak tutunuz ve aşırı buharlı ortamlarda kullanmamaya özen gösteriniz. (Yemek, çay suyu buharı vb.)
- Pişirme haznesinin içerisine kahve, şeker ve sudan başka hiçbir madde koymayınız.
- Türk Kahvesi Makinesi 4-37°C, %80 bağıl nemde çalışmak üzere tasarlanmıştır.
- Pişirme haznesini makina dışında hiçbir ısıtıcıda kullanmayınız. (ocak vb.)
- Pişirdiğiniz Türk kahvesini pişirme haznesinden içmeyiniz.
- Pişirme haznesine ve ısıtıcı yüzeyine elinizi değdirmeyiniz. Pişirme haznesini tutmak için mutlaka taşıma sapını kullanınız.
- Şebeke kablosunu yanan ocaktan ve sıcak yüzeylerden uzak tutunuz.
- Şebeke kablosu hasar gördüğünde değişimi için mutlaka Yetkili Servise başvurunuz.
- Ürününüzü dış ortamda kullanmayınız. Ürününüz ev kullanımı için tasarlanmıştır.
- Ürününüzü temizlerken fişin prizde olmamasına dikkat ediniz.
- Üretim teknolojisinden dolayı ilk kullanımda ürününüzün ısıtıcısında koku ve buhar oluşabilir. Bu durum makineniz için normaldir. Birkaç kullanımdan sonra düzelecektir.
- Ürününüzü suya daldırmayınız.
- Ürününüz, fiziksel (görsele, işitsel) veya zihinsel engelliler, çocuklar ve deneyim, bilgi eksikliği olan kişiler tarafından, güvenliklerinden sorumlu bir kişinin gözetimi olmaksızın, kullanılmamalıdır. Çocuklar ürün kullanılırken gözetim altında bulundurulmalı ve çocukların ürün ile oynamadıklarından emin olunmalıdır.
- Ürününüzü düz bir zeminde kullanınız.
- Makinenizde 3 dak. boyunca hiçbir işlem yapmazsanız bip sesi eşliğinde kendiliğinden bekleme (Stand-by) konumuna geçecektir. Ürün stand-by konumunda iken ısıtıcı sıcak ise led kısık (sönük) kırmızı, soğuduğunda led kısık (sönük) mavi yanar. Pişirme haznesini yuvasına yerleştirdiğinizde veya çıkardığınızda, uyarı sesi ile durum ışığı 2 kez yanıp söner ve cihaz enerjilenir!
- Kahve pişirme işleminde çift taşıma özelliği kullanılmıştır. Pişmenin tamamlanmasından birkaç saniye önce hazne 1 saniye serbest kalıp tekrar sıkışır. Pişme uyarı uyarı sesi duyulmadan ve durum ledi yanıp sönmeye başlamadan önce pişirme haznesi yuvasından alınmamalıdır.
- Durum ışığı sürekli kırmızı yanıyorsa pişirme işlemi yapamazsınız. Fişi prizden çıkarıp tekrar takınız, sürekli kırmızı yanmaya devam ediyorsa servise başvurunuz.
- Pişirme haznesi içerisindeki kahve, şeker ve su karışımının maksimum seviye çizgisini geçmemesine dikkat ediniz. Aksi halde kahve iyi pişmeyebilir veya taşabilir.

• AEEE Yönetmeliğine Uyum ve Atık Ürünün Elden Çıkarılması



Bu ürün, T.C. Çevre ve Şehircilik Bakanlığı tarafından yayımlanan "Atık Elektrikli ve Elektronik Eşyaların Kontrolü Yönetmeliği"nde belirtilen zararlı ve yasaklı maddeleri içermez. AEEE Yönetmeliğine uygundur.

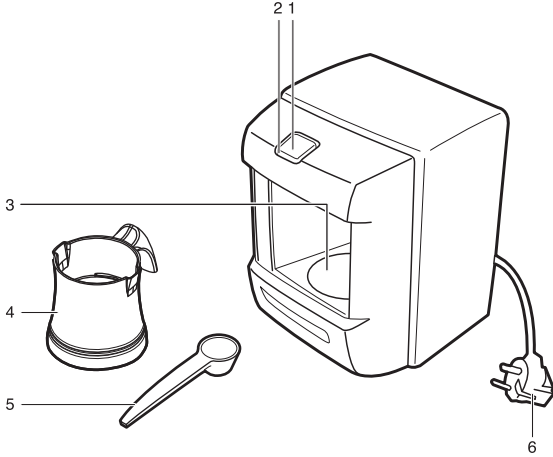
Bu ürün, geri dönüşümlü ve tekrar kullanılabilir nitelikteki yüksek kaliteli parça ve malzemelerden üretilmiştir. Bu nedenle, ürünü, hizmet ömrünün sonunda evsel veya diğer atıklarla birlikte atmayın. Elektrikli ve elektronik cihazların geri dönüşümü için bir toplama noktasına götürün. Bu toplama noktalarını

bölgenizdeki yerel yönetime sorun. Kullanılmış ürünleri geri kazanıma vererek çevrenin ve doğal kaynakların korunmasına yardımcı olun. Ürünü atmadan önce çocukların güvenliği için elektrik fişini kesin ve kapıda kilit varsa çalışmaz duruma getirin.

• Ambalaj bilgisi

Ürünün ambalajı, Ulusal Mevzuatımız gereği geri dönüştürülebilir malzemelerden üretilmiştir. Ambalaj atığını evsel veya diğer atıklarla birlikte atmayın, yerel otoritenin belirttiği ambalaj toplama noktalarına atın.

2 Cihazınızın Teknik Özellikleri



1. Kahve pişirme başlatma butonu
2. Durum ışığı
3. Pişirme haznesi yuvası
4. Pişirme haznesi
5. Kahve ve şeker ölçek kaşığı
6. Şebeke kablosu

Şebeke gerilimi	: 220-240 V AC ~ 50 Hz
Çekilen akım	: Max. 3 A
Çekilen güç (pişirme)	: 670 W
Kablo boyu	: 100 cm
Net ağırlık	: 1.5 kg

Ürünün üzerinde bulunan işaretlemelerde veya ürünle birlikte verilen diğer basılı dökümanlarda beyan edilen değerler, ilgili standartlara göre laboratuvar ortamında elde edilen değerlerdir. Bu değerler, ürünün kullanım ve ortam şartlarına göre değişebilir.

3 Pişirme Önerileri

Ürününüz, Türk kahvesi yapmak için tasarlanmış pratik bir makinedir. Tabloda belirtilen uygun ölçüler

kullanılarak her damak tadına uygun köpüklü Türk kahvesi yapabilirsiniz.

Türk kahvesi hazırlanmasında tavsiye edilen malzeme ölçekleri				
	Sade	Az şekerli	Orta	Şekerli
Kahve	1 ölçek	1 ölçek	1 ölçek	1 ölçek
Şeker	-	Yarım kesmeşeker / yarım çay kaşığı toz şeker	1 adet kesmeşeker / 1 çay kaşığı toz şeker	2 adet kesmeşeker / 2 çay kaşığı toz şeker
Su	1 Türk kahvesi fincanı	1 Türk kahvesi fincanı	1 Türk kahvesi fincanı	1 Türk kahvesi fincanı

- Verilen miktarlar tek kişilik kahve içindir. En fazla 3 kişilik kahve yapılabilir ancak, karışımın hazne içindeki max seviye çizgisini geçmemesi gerekir. 3 kişilik kahve pişirmek için tavsiye edilen fincan boyutu 65 ml'lik (orta boy) Türk kahvesi fincanıdır.
- Kahve ölçüğü olarak Türk kahve makinesi ile verilen ölçüğü kullanınız. Kahveyi ölçekte sıkıştırmayınız.
- Lezzetli ve köpüklü bir Türk kahvesi için taze kahve kullanınız.
- 1 ölçek kahve tavsiye edilen miktardır. Sert veya yumuşak içimli bir kahve için arzuya göre daha az veya çok kahve kullanabilirsiniz.

- Kahve hazırlarken, pişirme haznesinin alt tabanında su damlacıklarının olmamasına dikkat ediniz. Aksi takdirde, su damlacıkları sıcak tabana temas edince çıtırı şeklinde rahatsız edici ses oluşturabilir.
- Pişirdiğiniz kahvede topaklanma veya üstte kuru kahve görülüyorsa, pişirmeye başlamadan önce hazırlanan karışımın plastik veya tahta bir kaşıkla karıştırılması tavsiye edilir. (Metal kaşık kullanmayınız.)

4 Cihazınızın Kullanılması

Pişirme:

1. Fişi prize takınız. Ürününüz kendiliğinden açılacaktır.

2. 3. Bölümdeki tabloda tavsiye edilen oranlara göre önce kahve, şeker sonra suyu pişirme haznesine koyunuz. (Şekil-1)



Şekil-1


Not: Lezzetli kahve için pişirme haznesinin içinin temiz olmasına dikkat ediniz.

3. Pişirme haznesi içerisindeki kahve, şeker ve su karışımının maksimum seviye çizgisini geçmemesine dikkat ediniz. (Şekil-2)



Şekil-2

4. Pişirme haznesini makineye yerleştiriniz. (Şekil-3)



Şekil-3

Not: Pişirme haznesini yerine tam yerleştirmeden ürününüz çalışmayacaktır.

5. Ön panoda bulunan başlatma butonuna basınız. (Şekil-4)



Şekil-4

6. Makina başlama sesi (bip) uyarısını verip buton etrafındaki durum ışığı mavi renkte yanar. (Şekil-5)



Şekil-5

7. Pişirme süresi 1 kişilik için 1-1,5 dk., 2 kişilik için 2-2,5 dk., 3 kişilik için 2,5-3,5 dk.'dır.

Not: Ürününüzün peşpeşe kullanımda ısıtıcı sıcak olacağı için pişme süresi daha da kısalabilir.

8. Pişirme işlemi tamamlandıktan sonra makineniz sesli uyarı verir ve durum ışığı mavi yanıp sönmeye başlar.



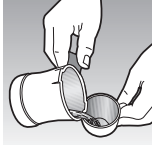
Şekil-6

Lezzetli bir kahve için fazla bekletmeden alınız! (Şekil-6)

9. Pişirme işlemi bittikten sonra kahvenizi fincana alarak servis yapınız. (Şekil-7)

Not: Köpüğün ve telenin pişirme haznesinde kalmaması için hızlı bir şekilde boşaltınız.

10. Makinenizde aynı anda 3 kişilik



Şekil-7

Türk kahvesi hazırlayabilirsiniz. Kahve, şeker, ve su karışımının hazne içindeki maksimum seviye çizgisini geçmemesine dikkat ediniz. Aksi halde kahve iyi pişmeyebilir veya taşabilir.

11. Herhangi bir sebepten ötürü pişirme işlemi iptal etmek için başlatma butonuna 3 saniye basmanız yeterlidir.

5 Bakım ve Temizlik

1. Temizliğe başlamadan önce şebeke kablosunu prizden çıkarınız.

2. Hazırlayacağınız kahvenin tadının bozulmaması için her pişirmeden sonra pişirme haznesini beklemeden temizleyiniz.

3. Pişirme haznelerinden başka makinenin hiçbir bölümünü yıkamayınız. Nemli bez ile silebilirsiniz.

4. Herhangi bir arıza veya beklenmedik bir taşma durumundan sonra ürünü

tekrar kullanmadan önce, şekilde gösterildiği gibi sensör camı



Şekil-8

bölgesini nemli bir bezle siliniz. (Şekil-8)

5. Pişme algılama sensör camını her 15-20 pişirmeden sonra mutlaka nemli bir bez ile siliniz. (Şekil-8)

6. Pişirme haznesini bulaşık makinesinde yıkamayınız. Elde, yumuşak bir süngerle yıkayınız.

7. Kullanımlar sonucu zamanla pişirme haznesinde oluşabilecek izleri (tortuları) pişirme haznesinin iç taban yüzeyine zarar vermeden temizlemek için yarısı su yarısı sirke dolu bir fincanı pişirme haznesine boşaltarak başlatma butonuna basınız. İşlem sonlandıktan sonra hazneyi durularak tekrar kullanabilirsiniz.

Önemli uyarılar

1. Isıtıcı yüzeyi ve pişirme haznesi alt yüzeyini çizici sünger ve tel ile temizlemeyiniz. Bu yüzeylerin çizilmemesine özellikle dikkat ediniz. (Şekil-9, 10)


2. Isıtıcı yüzeyinin lekelenmemesine dikkat ediniz. (Şekil-10)

Isıtıcı yüzeyine kahve damlattığınızda kurumadan siliniz. Pişirme işleminden sonra ısıtıcı yüzeyi sıcak olacaktır dikkat ediniz.

3. Pişirme haznesi hazne yuvasında iken ürünü taşırmayınız. Pişirme hazneleri yere düşürülmesi durumunda zarar görebilir.



Şekil-9



Şekil-10



Ürününüzü temizlemek için yukarıdaki malzemeleri kullanmayınız.

6 Cihazınızın Teknolojik Üstün Özellikleri



Kahvenin en ideal kıvamda pişmesini sağlayan teknoloji

7 Servis Çağırmadan Önce Yapılması Gereken İşlemler



Öncelikle ürününüzü prize takıp takmadığınızı kontrol ediniz.



Pişme algılama camını temizleyiniz.



Kabloda bir kopukluk ya da zedelenme olup olmadığını kontrol ediniz.

DİKKAT! ŞEBEKE KABLOSU HASARLANDIĞINDA BU KORDON SERVİS TARAFINDAN DEĞİŞTİRİLMELİDİR.

8 Tüketici Hizmetleri

Değerli Müşterimiz,

Arçelik Çağrı Merkezi haftanın 7 günü 24 saat hizmet vermektedir.

Sabit veya cep telefonlarınızdan alan kodu tuşlamadan çağrı merkezi numaramızı arayarak ürününüz ile ilgili arzu ettiğiniz hizmeti talep edebilirsiniz.

Çağrı merkezimiz ile yaptığınız görüşmeler iletişim hizmeti aldığınız operatör firma tarafından sizin için tanımlanan tarifeye göre ücretlendirilir.

Çağrı Merkezimize ayrıca www.arcelik.com.tr adresindeki "Tüketici Hizmetleri" bölümünde bulunan formu doldurarak veya 0 216 423 23 53 nolu telefona faks çekerek de ulaşabilirsiniz.

Yazılı başvurular için adresimiz:

Arçelik Çağrı Merkezi, Arçelik A.Ş. Ankara Asfaltı Yanı, 34950 Tuzla/İSTANBUL

Arçelik Çağrı Merkezi
444 0 888

(Sabit telefonlardan veya cep telefonlarından alan kodu çevirmeden)

Diğer Numara:
0216 585 8 888

Aşağıdaki önerilere uymanızı rica ederiz.

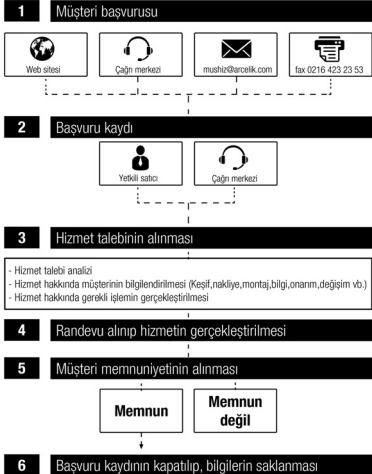
1. Ürününüzü aldığınızda Garanti belgesini Yetkili Satıcınıza onaylatınız.
2. Ürününüzü kullanma kılavuzu esaslarına göre kullanınız.
3. Ürününüz ile ilgili hizmet talebiniz olduğunda yukarıdaki telefon numaralarından Çağrı Merkezimize başvurunuz.
4. Hizmet için gelen teknisyene "teknisyen kimlik kartı"nı sorunuz.
5. İşiniz bittiğinde servis teknisyeninden "Hizmet Fişi" istemeyi unutmayınız. alacağınız "Hizmet Fişi" , ilerde ürününüzde meydana gelebilecek herhangi bir sorunda size yarar sağlayacaktır.
6. Ürünün kullanım ömrü: 10 yıldır. (Ürünün fonksiyonunu yerine getirebilmesi için gerekli yedek parça bulundurma süresi).

Müşteri Memnuniyeti Politikası

Arçelik A.Ş. olarak, hizmet verdiğimiz markamızın müşteri istek ve önerilerinin müşteri profili ayrımı yapılmaksızın her kanaldan www.arcelik.com.tr, faks, mektup, sosyal medya, bayi) rahatlıkla iletilebildiği, izlenebilir, raporlanabilir, şeffaf ve güvenli tek bir bilgi havuzunda toplandığı, bu kayıtların yasal düzenlemelere uygun, objektif, adil ve gizlilik içinde ele alındığı, değerlendirildiği ve süreçlerin sürekli kontrol edilerek iyileştirildiği, mükemmel müşteri deneyimini yaşatmayı ana ilke olarak kabul etmiş müşteri odaklı bir yaklaşımı benimsemekteyiz.

Yaklaşımımıza paralel olarak tüm süreçler yönetim sistemi ile entegre edilerek, birbirini kontrol eden bir yapı geliştirilmiş olup, yönetim hedefleri de bu sistem üzerinden beslenmektedir.

Hizmet talebinin değerlendirilmesi





*Garanti ile ilgili olarak
müşterinin dikkat etmesi
gereken hususlar*

Kullanım Hataları ve Garanti ile İlgili Dikkat Edilmesi Gereken Diğer Hususlar:

Aşağıda belirtilen sorunların giderilmesi ücret karşılığında yapılır. Bu durumlar için garanti şartları uygulanmaz;

1) Kullanım hatalarından kaynaklanan hasar ve arızalar,

2) Malın tüketiciye tesliminden sonraki yükleme, boşaltma, taşıma vb. sırasında oluşan hasar ve arızalar,

3) Malın kullanıldığı yerin elektrik, su, doğalgaz, telefon vb. şebekesi ve/veya altyapısı kaynaklı meydana gelen hasar ve arızalar,

4) Doğa olayları ve yangın, su baskını vb. kaynaklı meydana gelen hasar ve arızalar,

5) Malın tanıtma ve kullanma kılavuzlarında yer alan hususlara aykırı kullanılmasından kaynaklanan hasar ve arızalar,

6) Malın, 6502 sayılı Tüketicinin Korunması Hakkındaki Kanununda tarif edilen şekli ile ticari veya mesleki amaçlarla kullanımı durumunda ortaya çıkan hasar ve arızalar.

Mala yetkisiz kişiler tarafından bakım, onarım veya başka bir nedenle müdahale edilmesi durumunda mala verilmiş garanti sona erecektir.

Arızalarda kullanım hatasının bulunup bulunmadığının, yetkili servis istasyonları, yetkili servis istasyonunun mevcut olmaması halinde sırasıyla; malın satıcısı, ithalatçısı veya üreticisinden birisi tarafından, ilgili mevzuatla belirlenmiş ve o mala ilişkin azami tamir süresi içerisinde düzenlenen raporla belirlenmesi ve bu raporun bir nüshasının tüketiciye verilmesi zorunludur.

Garanti uygulaması sırasında değiştirilen malın garanti süresi, satın alınan malın kalan garanti süresi ile sınırlıdır.

Tüketiciler şikâyet ve itirazları konusundaki başvurularını, ilgili mevzuatlarla belirlenmiş yetki sınırlarını gözeterek, Tüketici Mahkemelerine ve Tüketici Hakem Heyetlerine yapabilir.

Arçelik A.Ş. tarafından üretilmiştir.

Menşei: Türkiye

Çağrı Merkezi

444 0 888

Diğer Numara

0216 585 8 888

Tüketici Hizmetleri

ARÇELİK A.Ş. Tuzla 34950 İstanbul

Tel: (0-216) 585 85 85 Fax: (0-216) 585 80 80

GARANTİ ŞARTLARI

- 1) Garanti süresi, malın teslim tarihinden itibaren başlar ve 2 yıldır.
- 2) Malın tanıma ve kullanma kılavuzunda gösterildiği şekilde kullanılması ve Arçelik A.Ş.'nin yetkili kıldığı servis çalışanları dışındaki şahıslar tarafından bakım, onarım veya başka bir nedenle müdahale edilmemiş olması şartıyla, malın bütün parçaları dahil olmak üzere tamamını; malzeme, işçilik ve üretim hatalarına karşı malın teslim tarihinden itibaren yukarıda belirtilen süre kadar garanti eder.
- 3) Malın ayıplı olduğunun anlaşılması durumunda tüketicisi, 6502 sayılı Tüketicinin Korunması Hakkında Kanunun 11 inci maddesinde yer alan;
- a- Sözleşmeden dönme, b- Satış bedelinden indirim isteme, c- Ücretsiz onarılmasını isteme, ç- Satılının ayıpsız bir misli ile değiştirilmesini isteme, haklarından birini kullanabilir.
- 4) Tüketicinin bu haklardan ücretsiz onarım hakkını seçmesi durumunda satıcı; işçilik masrafı, değiştirilen parça bedeli ya da başka herhangi bir ad altında hiçbir ücret talep etmeksizin malın onarımını yapmak veya yaptırmakla yükümlüdür. Tüketicisi ücretsiz onarım hakkını üretici veya ithalatçıya karşı da kullanabilir. Satıcı, üretici ve ithalatçı tüketicinin bu hakkını kullanmasından müteselsilen sorumludur.
- 5) Tüketicinin, ücretsiz onarım hakkını kullanması halinde malın;
- Garanti süresi içinde tekrar arızalanması,
 - Tamiri için gereken azami sürenin aşılması,
 - Tamirinin mümkün olmadığının, yetkili servis istasyonu, satıcı, üretici yada ithalatçı tarafından bir raporla belirlenmesi
- durumlarında;
- tüketicisi malın bedel iadesini, ayıp oramunda bedel indirimini veya imkân varsa malın ayıpsız misli ile değiştirilmesini satıcıdan talep edebilir. Satıcı, tüketicinin talebini reddedemez. Bu talebin yerine getirilmemesi durumunda satıcı, üretici ile ithalatçı müteselsilen sorumludur.
- 6) Malın tamir süresi 20 iş gününü geçemez. Bu süre garanti süresi içinde mala ilişkin arızanın yetkili servis istasyonuna veya satıcıya bildirim tarihinde, garanti süresi dışında ise malın yetkili servis istasyonuna teslim tarihinden itibaren başlar. Malın arızasının 10 iş günü içerisinde giderilmemesi halinde, üretici veya ithalatçı; malın tamiri tamamlanuncaya kadar, benzer özelliklere sahip başka bir malı tüketicinin kullanımına tahsis etmek zorundadır. Malın garanti süresi içerisinde arızalanması durumunda, tamirde geçen süre garanti süresine eklenebilir.
- 7) Malın kullanma kılavuzunda yer alan hususlara aykırı kullanılmasından kaynaklanan arızalar garanti kapsamı dışındadır.
- 8) Tüketicisi, garantiden doğan haklarının kullanılmasını ile ilgili olarak çıkabilecek uyumsuzluklarda yerleşim yerinin bulunduğu veya tüketicisi işleminin yapıldığı yerdeki Tüketicisi Hakem Heyetine veya Tüketicisi mahkemesine başvurabilir.
- 9) Satıcı tarafından bu Garanti Belgesinin verilmemesi durumunda, tüketicisi Gümrük ve Ticaret Bakanlığı Tüketicinin Korunması ve Piyasa Gözetimi Genel Müdürlüğüne başvurabilir.

Üretici veya İthalatçı Firmanın:

Unvan : Arçelik A.Ş.
Adresi : Arçelik A.Ş. Karaağaç Caddesi
No: 2-6, 34445
Sütlüce / İSTANBUL
Telefon : (0-216) 585 8 888
Fax : (0-216) 423 23 53
web adresi : www.arçelik.com.tr

Malın

Markası : Arçelik
Modeli : K 3200
Cinsi : Türk Kahvesi Makinesi
Seri No :
Garanti Süresi : 2 YIL
Azami Tamir Süresi : 20 İş günü

GENEL MÜDÜR

GENEL MÜDÜR YRD.




Satıcı Firmanın:

Unvan :
Adresi :
Telefon :
Fax :
e-posta :
Fatura Tarih ve Sayısı :
Teslim Tarihi ve Yeri :
Yetkilinin İmzası :
Firmanın Kaşesi :

Bu bölümü, ürünü aldığımız Yetkili Satıcı imzalayacak ve kaşeyecektir.